

ОТЧЕТ О ФИНАНСОВЫХ РЕЗУЛЬТАТАХ ДЕЯТЕЛЬНОСТИ УЧРЕЖДЕНИЯ

на 1 января 2026 г.

Учреждение

МУНИЦИПАЛЬНОЕ БЮДЖЕТНОЕ УЧРЕЖДЕНИЕ ДОПОЛНИТЕЛЬНОГО ОБРАЗОВАНИЯ
Г.АСТРАХАНИ "СПОРТИВНАЯ ШКОЛА № 11 "АРЕНА"

Обособленное подразделение

Учредитель

Муниципальное образование "Город Астрахань"

Наименование органа, осуществляющего полномочия учредителя

УПРАВЛЕНИЕ ОБРАЗОВАНИЯ АДМИНИСТРАЦИИ МУНИЦИПАЛЬНОГО ОБРАЗОВАНИЯ
"ГОРОДСКОЙ ОКРУГ ГОРОД АСТРАХАНЬ" (аппарат)

Периодичность: годовая

Единица измерения: руб.

Форма по ОКУД

Дата

по ОКПО

ИНН

по ОКТМО

по ОКПО

ИНН

Глава по БК

по ОКЕИ

КОДЫ

0503721

01.01.2026

69331354

3015092313

12701000

02103098

3015009410

701

383


Наименование показателя	Код строки	Код аналитики	Деятельность с целевыми средствами	Деятельность по государственному заданию	Приносящая доход деятельность	Итого
1	2	3	4	5	6	7
Доходы (стр. 030 + стр. 040 + стр. 050 + стр. 060 + стр. 070 + стр. 090 + стр. 100 + стр. 110)	010	100	1 073 649,03	10 600 582,07	28 702,00	11 702 933,10
<i>Доходы от собственности</i>	030	120	-	-	-	-
в том числе:						
<i>Доходы от оказания платных услуг (работ), компенсаций затрат</i>	040	130	-	10 600 582,07	27 790,00	10 628 372,07
в том числе:						
<i>Доходы от оказания платных услуг (работ)</i>		131	-	10 600 582,07	27 790,00	10 628 372,07
<i>Штрафы, пени, неустойки, возмещения ущерба</i>	050	140	-	-	-	-
в том числе:						
<i>Безвозмездные поступления текущего характера</i>	060	150	1 073 649,03	-	-	1 073 649,03
в том числе:						
<i>Поступления текущего характера бюджетным и автономным учреждениям от сектора государственного управления</i>		152	1 073 649,03	-	-	1 073 649,03
<i>Безвозмездные поступления капитального характера</i>	070	160	-	-	-	-
в том числе:						
<i>Доходы от операций с активами</i>	090	170	-	-	912,00	912,00
в том числе:						
<i>Доходы от выбытия активов</i>		172	-	-	912,00	912,00

Наименование показателя	Код строки	Код аналитики	Деятельность с целевыми средствами	Деятельность по государственному заданию	Приносящая доход деятельность	Итого
1	2	3	4	5	6	7
<i>Прочие доходы</i>	100	180	-	-	-	-
в том числе:						
<i>Безвозмездные неденежные поступления в сектор государственного управления</i>	110	190	-	-	-	-
в том числе:						
Расходы (стр. 160 + стр. 170 + стр. 190 + стр. 210 + стр. 230 + стр. 240 + стр. 250 + стр. 260 + стр. 270)	150	200	953 349,01	10 776 555,06	-	11 729 904,07
<i>Оплата труда и начисления на выплаты по оплате труда</i>	160	210	-	10 463 531,60	-	10 463 531,60
в том числе:						
Заработная плата		211	-	8 040 850,40	-	8 040 850,40
Начисления на выплаты по оплате труда		213	-	2 422 681,20	-	2 422 681,20
<i>Оплата работ, услуг</i>	170	220	953 349,01	226 023,44	-	1 179 372,45
в том числе:						
Услуги связи		221	-	15 308,30	-	15 308,30
Коммунальные услуги		223	-	168 837,54	-	168 837,54
Работы, услуги по содержанию имущества		225	-	16 389,60	-	16 389,60
Прочие работы, услуги		226	953 349,01	25 488,00	-	978 837,01
<i>Обслуживание долговых обязательств</i>	190	230	-	-	-	-
в том числе:						
<i>Безвозмездные перечисления текущего характера организациям</i>	210	240	-	-	-	-
в том числе:						
<i>Безвозмездные перечисления бюджетам</i>	230	250	-	-	-	-
в том числе:						
<i>Социальное обеспечение</i>	240	260	-	-	-	-
в том числе:						
<i>Расходы по операциям с активами</i>	250	270	-	87 000,02	-	87 000,02
в том числе:						
Амортизация		271	-	87 000,02	-	87 000,02
<i>Безвозмездные перечисления капитального характера организациям</i>	260	280	-	-	-	-
в том числе:						

Наименование показателя	Код строки	Код аналитики	Деятельность с целевыми средствами	Деятельность по государственному заданию	Приносящая доход деятельность	Итого
1	2	3	4	5	6	7
<i>Прочие расходы</i>	270	290	-	-	-	-
в том числе:						
Чистый операционный результат (стр. 301 – стр. 302); (стр. 310 + стр. 410)	300		120 300,02	-175 972,99	28 702,00	-26 970,97
<i>Операционный результат до налогообложения (стр. 010–стр. 150)</i>	301		120 300,02	-175 972,99	28 702,00	-26 970,97
<i>Налог на прибыль</i>	302		-	-	-	-
Операции с нефинансовыми активами (стр. 320 + стр. 330 + стр. 350 + стр. 360 + стр. 370 + стр. 380 + стр. 390 + стр. 395 + стр. 400)	310		-	-	-	-
<i>Чистое поступление основных средств</i>	320		-	-	-	-
в том числе:						
увеличение стоимости основных средств	321	310	-	-	-	-
уменьшение стоимости основных средств	322	41X	-	-	-	-
<i>Чистое поступление нематериальных активов</i>	330		-	-	-	-
в том числе:						
увеличение стоимости нематериальных активов	331	320	-	-	-	-
уменьшение стоимости нематериальных активов	332	42X	-	-	-	-
<i>Чистое поступление произведенных активов</i>	350		-	-	-	-
в том числе:						
увеличение стоимости произведенных активов	351	330	-	-	-	-
уменьшение стоимости произведенных активов	352	43X	-	-	-	-
<i>Чистое поступление материальных запасов</i>	360		-	-	-	-
в том числе:						
увеличение стоимости материальных запасов	361	340	-	-	-	-
из них:						
уменьшение стоимости материальных запасов	362	440	-	-	-	-
из них:						
<i>Чистое поступление прав пользования</i>	370		-	-	-	-
в том числе:						
увеличение стоимости прав пользования	371	35X	-	-	-	-
уменьшение стоимости прав пользования	372	45X	-	-	-	-
<i>Чистое поступление биологических активов</i>	380		-	-	-	-
в том числе:						
увеличение стоимости биологических активов	381	360	-	-	-	-
уменьшение стоимости биологических активов	382	46X	-	-	-	-
<i>Чистое изменение затрат на изготовление готовой продукции (работ, услуг)</i>	390		-	-	-	-

Наименование показателя	Код строки	Код аналитики	Деятельность с целевыми средствами	Деятельность по государственному заданию	Приносящая доход деятельность	Итого
1	2	3	4	5	6	7
в том числе:						
увеличение затрат	391	х	-	-	-	-
уменьшение затрат	392	х	-	-	-	-
<i>Чистое изменение затрат на биотрансформацию</i>	395		-	-	-	-
в том числе:						
увеличение затрат	396	х	-	-	-	-
уменьшение затрат	397	х	-	-	-	-
<i>Чистое изменение расходов будущих периодов</i>	400	х	-	-	-	-
Операции с финансовыми активами и обязательствами (стр. 420 – стр. 510)	410		-	-	-	-
Операции с финансовыми активами (стр. 430 + стр. 440 + стр. 450 + стр. 460 + стр. 470 + стр. 480)	420		-	-	-	-
<i>Чистое поступление денежных средств и их эквивалентов</i>	430		-	-	-	-
в том числе:						
поступление денежных средств и их эквивалентов	431	510	-	-	-	-
выбытие денежных средств и их эквивалентов	432	610	-	-	-	-
<i>Чистое поступление ценных бумаг, кроме акций</i>	440		-	-	-	-
в том числе:						
увеличение стоимости ценных бумаг, кроме акций и иных финансовых инструментов	441	520	-	-	-	-
уменьшение стоимости ценных бумаг, кроме акций и иных финансовых инструментов	442	620	-	-	-	-
<i>Чистое поступление акций и иных финансовых инструментов</i>	450		-	-	-	-
в том числе:						
увеличение стоимости акций и иных финансовых инструментов	451	530	-	-	-	-
уменьшение стоимости акций и иных финансовых инструментов	452	630	-	-	-	-
<i>Чистое предоставление займов (ссуд)</i>	460		-	-	-	-
в том числе:						
увеличение задолженности по предоставленным займам (ссудам)	461	540	-	-	-	-
уменьшение задолженности по предоставленным займам (ссудам)	462	640	-	-	-	-
<i>Чистое поступление иных финансовых активов</i>	470		-	-	-	-
в том числе:						
увеличение стоимости иных финансовых активов	471	550	-	-	-	-
уменьшение стоимости иных финансовых активов	472	650	-	-	-	-
<i>Чистое увеличение дебиторской задолженности</i>	480		-	-	-	-
в том числе:						
увеличение дебиторской задолженности	481	560	-	-	-	-
уменьшение дебиторской задолженности	482	660	-	-	-	-


Наименование показателя	Код строки	Код аналитики	Деятельность с целевыми средствами	Деятельность по государственному заданию	Приносящая доход деятельность	Итого
1	2	3	4	5	6	7
Операции с обязательствами (стр. 520 + стр. 530 + стр. 540 + стр. 550 + стр. 560)	510		-	-	-	-
<i>Чистое увеличение задолженности по внутренним привлеченным займам</i>	520		-	-	-	-
в том числе:						
увеличение задолженности по внутренним привлеченным займам	521	710	-	-	-	-
уменьшение задолженности по внутренним привлеченным займам	522	810	-	-	-	-
<i>Чистое увеличение задолженности по внешним привлеченным займам</i>	530		-	-	-	-
в том числе:						
увеличение задолженности по внешним привлеченным займам	531	720	-	-	-	-
уменьшение задолженности по внешним привлеченным займам	532	820	-	-	-	-
<i>Чистое увеличение прочей кредиторской задолженности</i>	540		-	-	-	-
в том числе:						
увеличение прочей кредиторской задолженности	541	730	-	-	-	-
уменьшение прочей кредиторской задолженности	542	830	-	-	-	-
<i>Чистое изменение доходов будущих периодов</i>	550	х	-	-	-	-
<i>Чистое изменение резервов предстоящих расходов</i>	560	х	-	-	-	-


**ДОКУМЕНТ ПОДПИСАН
ЭЛЕКТРОННОЙ ПОДПИСЬЮ**
Сертификат: 0083С3С9712Е799Е34Д8FB23BDB79ВВ63Е
Владелец: Лисунов Георгий Сергеевич
Действителен: с 15.08.2025 по 08.11.2026
Дата подписи: 23.01.2026 09:10:28

Руководитель

(подпись)

(расшифровка подписи)


**ДОКУМЕНТ ПОДПИСАН
ЭЛЕКТРОННОЙ ПОДПИСЬЮ**
Сертификат: 00EE82C1492BF8ABVBAE28854C986B45ED6
Владелец: Терентьева Татьяна Викторовна
Действителен: с 14.05.2025 по 07.08.2026
Дата подписи: 23.01.2026 08:11:10

Главный бухгалтер

(подпись)


(расшифровка подписи)

Централизованная бухгалтерия

(наименование, ОГРН, ИНН, КПП, местонахождение)

Руководитель
(уполномоченное лицо)

(должность)


**ДОКУМЕНТ ПОДПИСАН
ЭЛЕКТРОННОЙ ПОДПИСЬЮ**
Сертификат: 00А37973FE6А8А6FD838DB7FE2CE6647С5
Владелец: Горностаева Мария Константиновна
Действителен: с 13.05.2025 по 06.08.2026
Дата подписи: 23.01.2026 08:12:16

(подпись)

Исполнитель

Второва Наталья Алексеевна

(должность)

(подпись)

(расшифровка подписи)

(телефон, e-mail)

"01" января 2026 г.

Документ подписан электронной подписью. Дата представления 23.01.2026

Главный бухгалтер(Терентьева Татьяна Викторовна, Сертификат: 00EE82C1492BF8ABBAE28854C986B45ED6, Действителен: с 14.05.2025 по 07.08.2026), Руководитель централизованной бухгалтерии(Горностаева Мария Константиновна, Сертификат: 00A37973FE6A8A6FD838DB7FE2CE6647C5, Действителен: с 13.05.2025 по 06.08.2026), Руководитель(Лисунов Георгий Сергеевич, Сертификат: 0083C3C9712E799E34D8FB23BDB79BB63E, Действителен: с 15.08.2025 по 08.11.2026)